



Informes generales

Cuenta General del  
Parlamento de Navarra  
Ejercicio de 1991



*Julio de 1992*



CÁMARA DE  
COMPTOS  
DE NAVARRA  
NAFARROAKO  
COMPTOS  
GANBERA

## INDICE

- I. FINALIDAD Y ALCANCE.
- II. OPINION .
- III. ESTADOS FINANCIEROS A 31-XII-1991.
  - CUADRO 1. Ejecución del Presupuesto de 1991.
  - CUADRO 2. Cuenta de Resultados de 1991.
  - CUADRO 3. Aplicación de los Resultados de 1991.
  - CUADRO 4. Balance de Situación a 31-XII-1991.
  - CUADRO 5. Detalle del Inmovilizado a 31-XII-1991.

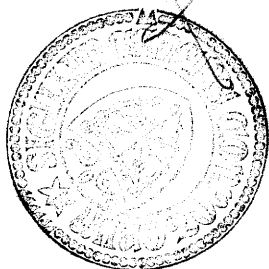
I. FINALIDAD Y ALCANCE.

En cumplimiento del Acuerdo adoptado por la Mesa del Parlamento de Navarra el día 30 de marzo de 1992, se ha procedido, de conformidad con la Ley Foral 19/84, de 20 de diciembre, reguladora de la Cámara de Comptos, a elaborar el presente Informe de Asesoramiento en relación con las Cuentas Generales del Parlamento de Navarra correspondientes a 1991.

El trabajo, de acuerdo con la petición realizada, se ha centrado en analizar la razonabilidad de los Estados Financieros de 1991 presentados por la Intervención del Parlamento de Navarra.

Este Informe de Asesoramiento se complementa con una Carta de Conclusiones y Recomendaciones dirigida a la Presidencia del Parlamento, que recoge los comentarios y recomendaciones que se han considerado necesarios para la mejora del sistema de control interno.

Agradecemos la colaboración prestada por el personal del Parlamento, que ha facilitado la realización de este trabajo.



II. OPINION .

Hemos analizado los Estados Financieros del Parlamento de Navarra correspondientes a 1991, que se recogen en el apartado III del presente Informe. En esta revisión, se han aplicado las normas y procedimientos de auditoría que consideramos necesarios, según las circunstancias.


En nuestra OPINION dichos Estados Financieros presentan adecuadamente la situación económico-patrimonial del Parlamento de Navarra a 31 de diciembre de 1991, y los resultados de sus operaciones correspondientes al ejercicio anual terminado en dicha fecha, de conformidad con los principios y criterios contables que le son de aplicación.

No obstante hemos apreciado, respecto al ejercicio anterior, un cambio de criterio en la imputación de los ingresos financieros a la Cuenta de Resultados, que sin modificar el importe total del Resultado del ejercicio, si afecta a su presentación. Así, en 1990, estos ingresos se recogen en la cuenta de Resultados Corrientes del ejercicio; en 1991, y derivado de la afectación de estos ingresos a los gastos de inversión -tal como se indica en las Bases del Presupuesto-, se registran en la cuenta de Resultados de Remanentes de Operaciones de Capital y Financieros.


Pamplona, 3 de Julio de 1992.

EL PRESIDENTE,

Francisco Javier Tuñón San Martín



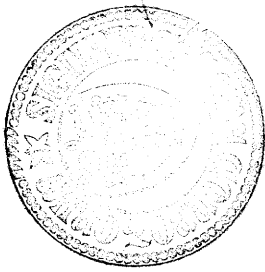
III. ESTADOS FINANCIEROS A 31-XII-1991.



LIQUIDACION DEL PRESUPUESTO DE GASTOS DEL PARLAMENTO DE NAVARRA DEL EJERCICIO 1991

(en pesetas)

CAP.	DESCRIPCION	PRESUPUESTO	AUMENTOS Y DISMINUC.	PRESUPUESTO CONSOLIDADO	OBLIGACIONES RECONOCIDAS	PORCENTAJE RECONOCIDO	REALIZADO	RESULTAS	ANULADO
1	Gastos de Personal	122.794.000	--	122.794.000	104.828.719	85,37	104.828.719	--	17.965.281
2	Gtos. Bienes Corrientes. y SvOs.	145.337.000	1.020.000	146.357.000	115.471.282	78,95	115.471.282	--	30.885.718
4	Transferencias Corrientes	183.000.000	---	183.000.000	160.285.431	87,59	160.285.431	--	22.714.569
6	Inversiones Reales	13.750.000	30.497.348	44.247.348	42.125.665	95,20	32.581.573	9.544.092	2.121.683
8	Activos Financieros	4.500.000	---	4.500.000	4.459.798	99,11	4.459.798	---	40.202
9	Pasivos Financieros	4.680.000	(3.717.348)	962.652	90.292	9,38	90.292	---	872.360
	<b>TOTAL GASTOS</b>	<b>474.061.000</b>	<b>27.800.000</b>	<b>501.861.000</b>	<b>427.261.187</b>	<b>85,13</b>	<b>417.717.095</b>	<b>9.544.092</b>	<b>74.599.813</b>



CUADRO NO 1B.

LIQUIDACION DEL PRESUPUESTO DE INGRESOS DEL PARLAMENTO DE NAVARRA DEL EJERCICIO 1991

(en pesetas)

CAP.	DESCRIPCION	PRESUPUESTO	AUMENTOS Y DISMINUC.	PRESUPUESTO CONSOLIDADO	INGRESOS REALIZADOS	FORCENTAJE RECONOCIDO	IMPORTE COBRADO
3	Tasas y otros ingresos	1.090.000	---	1.090.000	1.176.597	107,94	1.176.597
4	Transferencias Corrientes	454.711.000	---	454.711.000	454.711.000	100,00	454.711.000
5	Ingresos Patrimoniales	2.500.000	1.000.000	3.500.000	9.185.507	262,448	9.185.507
7	Transferencias de Capital	13.190.000	---	13.190.000	13.190.000	100,00	13.190.000
8	Activos Financieros	2.560.000	26.800.000	29.360.000	31.218.149	106,33	31.218.149
9	Pasivos Financieros	10.000	---	10.000	188.079	1.880,79	188.079
	<b>TOTAL INGRESOS</b>	<b>474.061.000</b>	<b>27.800.000</b>	<b>501.861.000</b>	<b>509.669.332</b>	<b>101,56</b>	<b>509.669.332</b>

CUENTA DE RESULTADOS CORRIENTES DEL EJERCICIO 1991  
(en pesetas)

	G A S T O S		I N G R E S O S				
	1991	1990	1991	1990			
610	Sueldos y Salarios Presid. y ex-Pres.	9.218.384	6.500.802	700	Venta Publicaciones	715.676	1.227.363
611	Sueldos y salarios Gabinete Presid.	3.407.409	2.623.894	780	Otros Ingresos	15.027	65.366
612	Sueldos y salarios personal funcion.	86.614.402	83.435.898	781	Reintegros	445.894	96.391
615	S.S. a cargo Empleados	4.391.740	4.324.669	740	Intereses	(*)	9.882.220
617	Otras dietas y locomoción	2.226.198	1.601.461	760	Transferencias Corrientes	454.711.000	398.891.500
618	Dietas y locomoción Parlamentarios	30.518.662	31.932.643	782	Ingresos incorporad. Rem. Gtos. Ctes.	5.000.000	20.279.661
619	Otros gastos sociales Personales	2.054.608	1.211.118				
619	Otros gastos sociales Parlamentarios	2.849.887	3.062.612				
640	Arrendamientos	11.614.983	8.112.793				
640	Reparaciones y Conservación	8.659.693	8.657.124				
642	Suministros	11.155.564	5.901.048				
643	Comunicaciones	3.422.541	4.310.998				
645	Trabajos realizados por Otras Empresa	10.073.423	8.422.736				
647	Gastos de Transporte	899.442	813.349				
648	Material de Oficina	6.932.803	5.755.956				
649	Gastos diversos	25.170.305	41.190.769				
670	Transferencias corrientes	160.285.431	148.033.576				
630	Tributos	--	248.037				
613	Sueldos y Salarios Pers. Contratado	843.648	--				
800	RESULTADOS CORRIENTES DEL EJERCICIO	80.348.519	64.303.018				
	<b>SUMA GASTOS</b>	<b>460.887.597</b>	<b>430.442.501</b>			<b>460.887.597</b>	<b>430.442.501</b>

CUENTA DE RESULTADOS DEL EJERCICIO 1991  
(en pesetas)

	C O N C E P T O		A Ñ O	
	1991	1990	1991	1990
800	RESULTADOS CORRIENTES DEL EJERCICIO	80.348.519	64.303.018	
820	RESULTADOS EXTRAORDINARIOS	--	--	
830	RESULTADO DE LA CARTERA DE VALORES	--	--	
841	MODIFICACION DE DERECHOS Y OBLIGACIONES DE EJERCICIOS ANTERIORES	127.675	--	
850	REMANENTES OP. CAP. Y FINANC.	2.059.626	6.051.826	
890	RESULTADO DEL EJERCICIO	<b>82.535.820</b>	<b>70.354.844</b>	

(\*) Según el proyecto de Presupuesto, los intereses se afectan a gastos de inversión.

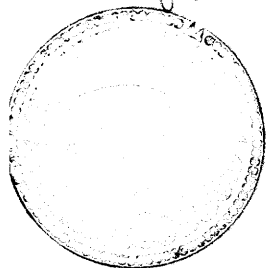


CUADRO Nº 3.


DISTRIBUCION DEL RESULTADO DEL EJERCICIO 1991

(en pesetas)

	AÑO	
	1991	1990
<b>ORIGEN:</b>		
- RESULTADOS DEL EJERCICIO 1991	82.535.820	70.354.844
<b>APLICACION:</b>		
- 4760 HACIENDA PUBLICA FORAL ACREEDORA POR DEVOLUCION DE CREDITOS	82.535.820	53.354.844
- CREDITOS A INCORPORAR AL PRESUPUESTO, DEL AÑO SIGUIENTE	--	17.000.000







CUADRO NO 5.

DETALLE DEL INMOVILIZADO A 31-XII-1991

(en pesetas)

CONCEPTO	SITUACION A 31-XII-90	ALTAS INVERSION	ADQUIS. LIBROS Y OTRAS PUBL.	APLICACIONES Y BAJAS	SITUACION A 31-XII-91
<b>INMOVILIZADO MATERIAL E INMATERIAL</b>					
202 Edificios y otras construcc. afectadas	220.036.060			--	220.036.060
203 Maquinaria, instalaciones y utillaje	20.596.660	8.646.750		--	29.243.410
204 Elementos de Transporte	7.017.081			--	7.017.081
205 Mobiliario y Enseres	65.071.998	371.845	* 6.497.556	--	71.941.399
206 Equipos para proces. información	33.698.637	8.438.305		--	42.136.942
208 Otro Inmovilizado Material	1.902.596	1.663.300		--	3.565.896
210 Invest. Estud. y Proy. en Curso	1.689.291	--	--	--	1.689.291
2150 Aplicaciones Informáticas	--	13.172.960	--	--	13.172.960
2160 Inmovilizado Pdte. aplicar	6.135.192	9.544.092	--	6.135.192	9.544.092
<b>SUMAS TOTALES</b>	<b>356.147.515</b>	<b>41.837.252</b>	<b>6.497.556</b>	<b>6.135.192</b>	<b>398.347.131</b>

\* En Contabilidad presupuestaria incluido en el subconcepto económico 2204 "Adquisición de libros y otras publicaciones".



## CARTA DE CONCLUSIONES Y RECOMENDACIONES

Como Conclusión General del trabajo realizado, se aprecia un adecuado sistema de gestión contable y de control interno.

Esta Carta recoge, no obstante, aquellos comentarios y recomendaciones derivadas de la revisión de las Cuentas de 1991 y que, en nuestra opinión, son necesarios para completar y mejorar tanto la gestión presupuestaria como el sistema de control interno establecido.

A) EJECUCION DEL PRESUPUESTO DE 1991

- El Presupuesto de Gastos, al igual que ejercicios anteriores, presenta un grado de ejecución - 85 por ciento- que resulta inferior al de ingresos - 101 por ciento-.
- En Gastos, destaca el incremento del 218 por ciento que experimenta el capítulo de inversiones respecto al ejercicio anterior y cuyo origen se encuentra, fundamentalmente, en adquisiciones de equipos y programas informáticos. Igualmente, destaca la disminución del 8 por ciento en el capítulo de bienes corrientes y servicios.
- Dentro de Ingresos, se mantiene, lógicamente, el importante peso específico de las Transferencias, ya que representan el 92 por ciento del total de ingresos del ejercicio.
- El ejercicio se cierra con un superávit presupuestario de 82,5 millones, es decir un aumento del 17 por ciento respecto al del ejercicio anterior. Este superávit se reintegrará a la Hacienda Foral, al no estar prevista ninguna incorporación de créditos.

B) GESTION PRESUPUESTARIA Y CONTABLE

- En 1991, se ha implantado y aplicado un sistema informatizado de la gestión contable tanto general como presupuestaria. En nuestra opinión, este sistema responde , en general, a las necesidades contables del Parlamento.

C) PERSONAL

- Recomendamos que se actualice el Libro Matrícula en cuanto a las altas laborales producidas en el ejercicio.

D) CONTRATACION

- Se ha regularizado la situación respecto a los contratos de edición y distribución del Boletín Oficial del Parlamento de Navarra y de los servicios del traductor de euskera.
- Consideramos conveniente que el archivo de contratos establecido en los Servicios Generales recoja la totalidad de los firmados por el Parlamento junto con su correspondiente documentación.

E) INGRESOS PROPIOS


- No existe un control adecuado sobre las publicaciones depositadas en librerías y destinadas a la venta al público.
- Sería conveniente analizar el mantenimiento de la afectación de los ingresos financieros a gastos de inversión, tal como se recoge en el Presupuesto de 1991.

F) BORRADOR DEL REGIMEN ECONOMICO-FINANCIERO DEL PARLAMENTO DE NAVARRA

- Tal como nos manifestabamos en ejercicios anteriores, la existencia de estas normas permitirán completar y racionalizar el proceso de gestión de la contabilidad.
  
- En general, el Borrador contempla adecuadamente las cuestiones esenciales de la gestión administrativa del Parlamento.  
La singularidad del Presupuesto del Parlamento, cuya fuente de ingresos está constituida fundamentalmente por transferencias del Gobierno de Navarra, aconseja adoptar un régimen jurídico presupuestario propio que, aun enmarcado en los principios establecidos en la Ley Foral de Hacienda Pública, regule con la necesaria flexibilidad las particularidades de su gestión financiera.

Pamplona, 31 de agosto de 1992.

EL PRESIDENTE,



F. Javier Tuñón San Martín