



Informes generales

Cuenta General del
Parlamento de Navarra
Ejercicio de 1993



Mayo de 1994



CÁMARA DE
COMPTOS
DE NAVARRA
NAFARROAKO
COMPTOS
GANBERA

INDICE

I. FINALIDAD Y ALCANCE.

III. OPINIÓN .

III. ESTADOS FINANCIEROS A 31-XII-1993.

CUADRO 1. EJECUCIÓN DEL PRESUPUESTO DE 1993.

CUADRO 2. CUENTA DE RESULTADOS DE 1993.

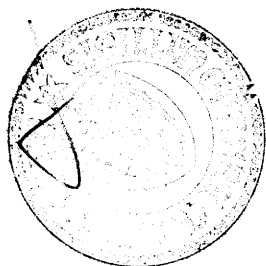
CUADRO 3. APLICACIÓN DE LOS RESULTADOS DE 1993.

CUADRO 4. BALANCE DE SITUACIÓN A 31-XII-1993.

I. FINALIDAD Y ALCANCE.

En cumplimiento del Acuerdo adoptado por la Mesa del Parlamento de Navarra el día 14 de febrero de 1994 y de conformidad con la Ley Foral 19/84 de 20 de diciembre, reguladora de la Cámara de Comptos, se ha procedido a elaborar el presente Informe de Asesoramiento en relación con las Cuentas Generales del Parlamento de Navarra correspondientes a 1993.

El trabajo, de acuerdo con la petición realizada, se ha centrado en analizar la razonabilidad de los Estados Financieros del Parlamento de Navarra correspondientes a 1993, presentados por la Intervención. En nuestra revisión se han aplicado las normas y procedimientos de auditoría que hemos considerado necesarios según las circunstancias.




II. OPINION.

En nuestra OPINION dichos Estados Financieros presentan adecuadamente la ejecución del presupuesto de 1993, la situación económico-patrimonial del Parlamento de Navarra a 31 de diciembre de 1993, y los resultados de sus operaciones correspondientes al ejercicio anual terminado en dicha fecha, de conformidad con los principios y criterios contables que le son de aplicación.


Pamplona, 9 de mayo de 1994

EL PRESIDENTE,



Fco. Javier Tuñón San Martín

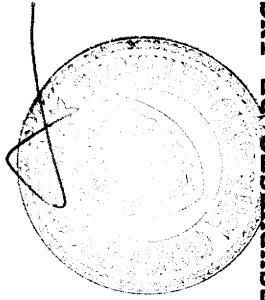
III.- ESTADOS FINANCIEROS A 31-XII-1993



LIQUIDACION DEL PRESUPUESTO DE GASTOS DEL PARLAMENTO DE NAVARRA DEL EJERCICIO 1993

(en pesetas)

CAP.	DESCRIPCION	PRESUPUESTO	AUMENTOS Y DISMINUC.	PRESUPUESTO CONSOLIDADO	TOTAL CRED. AUTORIZADO	DISPUUESTO	OBLIGACIONES RECONOCIDAS	REALIZADO	RESULTAS	ANULADO
1	Gastos de Personal	168.877.000	--	168.877.000	149.652.380	135.109.853	135.109.853	135.109.853	--	33.767.147
2	Gtos. Bienes Corrtes. y Svcs.	190.765.000	9.540.000	200.305.000	188.635.091	180.314.360	180.314.360	167.149.681	13.164.679	19.990.640
3	Gastos financieros	--	--	--	--	--	--	--	--	--
4	Transferencias corrientes	176.280.000	--	176.280.000	176.280.000	176.272.807	176.272.807	176.272.807	--	7.193
6	Inversiones reales	20.541.000	4.713.000	25.254.000	24.976.541	24.827.047	24.827.047	19.706.977	5.120.070	426.953
7	Transferencias de capital	--	5.000.000	5.000.000	5.000.000	5.000.000	5.000.000	5.000.000	--	--
8	Activos financieros	5.000.000	--	5.000.000	4.999.880	4.499.880	4.499.880	4.499.880	--	120
9	Pasivos financieros	5.999.000	-5.350.000	649.000	248.079	248.079	248.079	248.079	--	400.921
	TOTAL GASTOS	567.462.000	13.903.000	581.365.000	549.791.971	526.772.026	526.772.026	508.487.277	18.284.749	54.592.974



LIQUIDACION DEL PRESUPUESTO DE INGRESOS DEL PARLAMENTO DE NAVARRA DEL EJERCICIO 1993

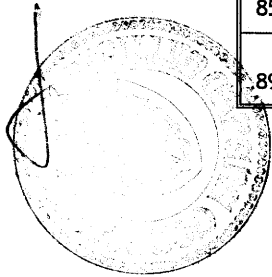
(en pesetas)

CAP.	DESCRIPCION	PRESUPUESTO	AUMENTOS Y DISMINUC.	PRESUPUESTO CONSOLIDADO	INGRESOS REALIZADOS	IMPORTE EFECTIVO	INGRESADO +/-
1	Impuestos directos	---	---	---	---	---	---
2	Impuestos indirectos	---	---	---	---	---	---
3	Tasas y otros ingresos	870.000	825.000	1.695.000	1.790.770	1.635.916	-59.084
4	Transferencias corrientes	537.891.000	---	537.891.000	537.891.000	537.891.000	---
5	Ingresos patrimoniales	5.000.000	2.576.000	7.576.000	9.826.531	9.826.531	2.250.531
6	Enajenac. inversiones reales	---	---	---	---	---	---
7	Transferencias de capital	20.541.000	---	20.541.000	20.541.000	20.541.000	---
8	Activos financieros	3.110.000	10.502.000	13.612.000	14.418.907	14.418.907	806.907
9	Pasivos financieros	50.000	---	50.000	427.430	427.430	377.430
	TOTAL INGRESOS	567.462.000	13.903.000	581.365.000	584.895.638	584.740.784	3.375.784

CUENTA DE RESULTADOS DEL EJERCICIO 1993

(en pesetas)

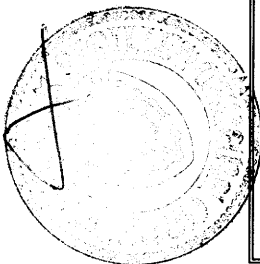
CONCEPTO		AÑO	
		1993	1992
8000	RESULTADOS CORRIENTES DEL EJERCICIO	52.524.750	115.509.368
8200	RESULTADOS EXTRAORDINARIOS	---	(1.971.554)
8300	RESULTADO DE LA CARTERA DE VALORES	--	--
8410	MODIFICACION DE DERECHOS Y OBLIGACIONES DE EJERCICIOS ANTERIORES	--	29.192
8500	REMANENTES OP. CAP. Y FINANC.	5.598.862	24.666.617
8900	RESULTADO DEL EJERCICIO	58.123.612	138.233.623




DISTRIBUCION DEL RESULTADO DEL EJERCICIO 1993

(en pesetas)

	A Ñ O	
	1993	1992
ORIGEN:		
- RESULTADOS DEL EJERCICIO	58.123.612	138.233.623
APLICACION:		
- 4760 HACIENDA PUBLICA FORAL ACREEDORA POR DEVOLUCION DE CREDITOS	58.123.612	128.693.623
- CREDITOS A INCORPORAR AL PRESUPUESTO, DEL AÑO SIGUIENTE	---	9.540.000





**Cámara de Comptos
de Navarra**

BALANCE DE SITUACION AL 31-XII-93

(Después de aplicar el Resultado del Ejercicio)

Nº CTA.	ACTIVO	EJERCICIO		PASIVO	EJERCICIO	
		1993	1992		1993	1992
	A) INMOVILIZADO.			A) FONDOS PROPIOS		
20	I. INMOVILIZADO MATERIAL	426.737.535	399.427.819	I. PATRIMONIO	456.321.009	437.515.534
2020	Edificios y otras construcciones	220.036.060	220.036.060	Patrimonio	236.284.949	217.479.474
2030	Maquinaria, Instalac. y utillaje	42.551.803	33.015.742	Patrimonio en adscripción	220.036.060	220.036.060
2040	Elementos de transporte	8.834.293	8.834.293			
2050	Mobiliario y enseres	83.209.750	79.874.943			
2060	Equipos para proces. información	51.479.628	48.280.780	II. RESULTADOS DE EJERC. ANTERIORES	242.497	9.782.497
2080	Otro Inmovilizado Material	20.626.001	9.386.001	REMANENTES-RESULT.PDITES.APLIC.	242.497	9.782.497
				Partidas pendientes de aplicación		
21	II. INMOVILIZADO INMATERIAL	21.959.856	30.652.187			
2200	Investigación, estudios y proyectos	1.689.291	1.689.291	B) ACREEDORES A CORTO PLAZO		
2210	Aplicaciones informáticas	15.150.495	14.153.100	I. ACREEDORES POR OBLIGAC. RECONOCID.	20.644.794	15.200.346
2160	Inmovilizado pendiente de aplicar	5.120.070	14.809.796	Acreed.Obligac.Reconoc.Ejerc. Cte.	18.284.749	10.350.346
25	III. INMOVILIZADO FINANCIERO	4.886.018	4.881.490	Acreed.Obligac.reconoc.ejerc.cerrado	---	4.850.000
2540	Préstamos a largo plazo	4.886.018	4.881.490	Otras partidas pdtes. aplicación	2.360.045	---
				II. DEUDAS CON ENTIDADES PUBLICAS	59.115.584	128.693.623
				Hª Pública Foral por devol. créditos	58.123.612	128.693.623
				Hª Pública Foral por concep. fisc.	153.295	---
				Seguridad Social Acreedora	838.677	---
	B) ACTIVO CIRCUL.- CUENTAS FINANC.			III. OTROS ACREEDORES	427.430	248.079
53	I. INVERSIONES FINANC. TEMPORALES	2.765.035	2.402.122	Fianzas y depósitos	427.430	248.079
5340	Préstamos a plazo corto	2.765.035	2.402.122	Fianzas recibidas a corto plazo		
56	II. OTROS DEUDORES NO PRESUPUESTADOS	851.830	721.118	(A + B) TOTAL PASIVO	536.751.314	591.440.079
5610	Anticipos y Préstamos conced. por Asistencia Sanitaria	851.830	721.118			
57	III. TESORERIA	79.551.040	153.355.343			
5700	Caja	279.327	103.160			
5710	Instituciones Financieras	79.253.808	153.051.824			
5711	Instituciones Financieras	17.905	200.359			
	(A + B) TOTAL ACTIVO	536.751.314	591.440.079			
05	AVALES Y GARANTIAS	1.897.770	1.724.526	AVALES Y GARANTIAS	1.897.770	1.724.526
0520	Avales recibidos	1.897.770	1.724.526	Avalistas	1.897.770	1.724.526