



Informes generales

# Cuenta General del Parlamento de Navarra

Ejercicio de 1994



*Marzo de 1995*



CÁMARA DE  
COMPTOS  
DE NAVARRA  
NAFARROAKO  
COMPTOS  
GANBERA

## INDICE

**I. Finalidad y alcance.**

**II. Opinión.**


**III. Estados financieros a 31-XII-1994.**

Cuadro 1. Ejecución del presupuesto de 1994.

Cuadro 2. Cuenta de resultados de 1994.

Cuadro 3. Aplicación de los resultados de 1994.

Cuadro 4. Balance de situación a 31-XII-1994.



## I. FINALIDAD Y ALCANCE.

En cumplimiento del Acuerdo adoptado por la Mesa del Parlamento de Navarra el día 6 de febrero de 1995 y de conformidad con la Ley Foral 19/84 de 20 de diciembre, reguladora de la Cámara de Comptos, se ha procedido a elaborar el presente Informe de Asesoramiento en relación con las Cuentas Generales del Parlamento de Navarra correspondientes a 1994.

El trabajo, de acuerdo con la petición realizada, se ha centrado en analizar la razonabilidad de los estados financieros del Parlamento de Navarra correspondientes a 1994, presentados por la Intervención. En nuestra revisión se han aplicado las normas y procedimientos de auditoría que hemos considerado necesarios según las circunstancias.




## II. OPINIÓN.

En nuestra opinión dichos estados financieros presentan adecuadamente la ejecución del presupuesto de 1994, la situación económico-patrimonial del Parlamento de Navarra a 31 de diciembre de 1994, y los resultados de sus operaciones correspondientes al ejercicio anual terminado en dicha fecha, de conformidad con los principios y criterios contables que le son de aplicación.

Pamplona, 17 de marzo de 1995


El Presidente,



Francisco Javier Tuñón San Martín




**III. ESTADOS FINANCIEROS A 31-XII-1994.**



LIQUIDACION DEL PRESUPUESTO DE GASTOS DEL PARLAMENTO DE NAVARRA DEL EJERCICIO 1994.

(en pesetas)

Cap.	Descripción	Presupuesto	Aumentos y disminuc.	Presupuesto consolidado	Total créd. autorizado	Dispuesto	Obligaciones reconocidas	Realizado	Resultas	Anulado
1	Gastos de Personal	174.117.000	--	174.117.000	166.771.156	163.433.225	163.433.225	163.433.225	--	10.683.775
2	Gtos. Bienes Corrtres. y Sv²s.	195.408.000	2.500.000	197.908.000	182.797.743	176.677.314	176.670.414	161.507.349	15.163.065	21.237.586
3	Gastos financieros	--	--	--	--	--	--	--	--	--
4	Transferencias corrientes	179.806.000	1.694.000	181.500.000	181.500.000	181.432.235	181.432.235	181.432.235	--	67.765
6	Inversiones reales	24.541.000	1.228.180	25.769.180	23.387.638	15.219.192	15.219.192	12.151.133	3.068.059	10.549.988
7	Transferencias de capital	--	--	--	--	--	--	--	--	--
8	Activos financieros	5.000.000	--	5.000.000	4.796.820	4.796.820	4.796.820	4.796.820	--	203.180
9	Pasivos financieros	6.200.000	-5.422.180	777.820	427.430	427.430	427.430	427.430	--	350.390
	<b>TOTAL GASTOS</b>	<b>585.072.000</b>	<b>--</b>	<b>585.072.000</b>	<b>559.680.787</b>	<b>541.986.216</b>	<b>541.979.316</b>	<b>523.748.192</b>	<b>18.231.124</b>	<b>43.092.684</b>



**LIQUIDACION DEL PRESUPUESTO DE INGRESOS DEL PARLAMENTO DE NAVARRA DEL EJERCICIO 1994.**

(en pesetas)

Cap.	Descripción	Presupuesto	Aumentos y disminuc.	Presupuesto consolidado	Ingresos realizados	Importe efectivo	Ingresado +/-
1	Impuestos directos	---	---	---	---	---	---
2	Impuestos indirectos	---	---	---	---	---	---
3	Tasas y otros ingresos	1.140.000	---	1.140.000	1.470.043	1.470.043	330.043
4	Transferencias corrientes	552.106.000	---	552.106.000	552.106.000	552.106.000	---
5	Ingresos patrimoniales	4.000.000	---	4.000.000	6.630.466	6.630.466	2.630.466
6	Enajenac. inversiones reales	---	---	---	---	---	---
7	Transferencias de capital	24.541.000	---	24.541.000	24.541.000	24.541.000	---
8	Activos financieros	3.235.000	---	3.235.000	4.826.502	4.826.502	1.591.502
9	Pasivos financieros	50.000	---	50.000	172.900	172.900	122.900
	<b>TOTAL INGRESOS</b>	<b>585.072.000</b>	---	<b>585.072.000</b>	<b>589.746.911</b>	<b>589.746.911</b>	<b>4.674.911</b>

CUENTA DE RESULTADOS DEL EJERCICIO 1994.

(en pesetas)


Concepto		Año		% Variac. 94/93
		1994	1993	
8000	Resultados corrientes del ejercicio	32.040.169	52.524.750	-39
8200	Resultados extraordinarios	---	--	--
8300	Resultado de la cartera de valores	--	--	--
8410	Modificación de derechos y obligaciones de ejercicios anteriores	100	--	--
8500	Remanentes oper. financieras y de capit.	15.727.426	5.598.862	180,9
8900	<b>Resultado del ejercicio</b>	<b>47.767.695</b>	<b>58.123.612</b>	<b>-17,8</b>




DISTRIBUCION DEL RESULTADO DEL EJERCICIO 1994.

(en pesetas)

	A ñ o	
	1994	1993
<b>ORIGEN:</b>		
- Resultado del ejercicio	47.767.695	58.123.612
<b>APLICACION:</b>		
- 4760 Hacienda Pública Foral acreedora por devolución de créditos	39.767.695	58.123.612
- Créditos a incorporar al presupuesto, del año siguiente	8.000.000	---





## BALANCE DE SITUACION AL 31-XII-94

(Después de aplicar el Resultado del ejercicio)

A C T I V O	Ejercicio	
	1994	1993
A) INMOVILIZADO.		
I. Inmovilizado material.	649.348.567	426.737.535
Edificios y otras construcciones	434.466.060	220.036.060
Maquinaria, Instalac. y utillaje	43.227.311	42.551.803
Elementos de transporte	8.834.293	8.834.293
Mobiliario y enseres	84.218.260	83.209.750
Equipos para proces. información	45.994.088	51.479.628
Otro Inmovilizado Material	32.608.555	20.626.001
II. Inmovilizado inmaterial.	19.179.665	21.959.856
Investigación, estudios y proyectos	1.689.291	1.689.291
Aplicaciones informáticas	15.150.495	15.150.495
Inmovilizado pendiente de aplicar	2.339.879	5.120.070
III. Inmovilizado financiero.	5.479.147	4.886.018
Préstamos a largo plazo	5.479.147	4.886.018
B) ACTIVO CIRCUL.- CUENTAS FINANC.		
I. Inversiones financ. temporales.	2.223.055	2.765.035
Préstamos a plazo corto	2.223.055	2.765.035
II. Otros deudores no presupuestados	617.023	851.830
Anticipos y Préstamos conced. por		
Asistencia Sanitaria	617.023	851.830
III. Tesorería.	72.970.281	79.551.040
Caja	119.207	279.327
Instituciones Financieras	72.827.938	79.253.808
Instituciones Financieras	23.136	17.905
(A + B) TOTAL ACTIVO	749.817.738	536.751.314
Avalés y garantías.	1.342.023	1.897.770
Avalés recibidos	1.342.023	1.897.770

P A S I V O	Ejercicio	
	1994	1993
A) FONDOS PROPIOS.		
I. Patrimonio.	676.457.529	456.321.009
Patrimonio	241.991.469	236.284.949
Patrimonio en adscripción	434.466.060	220.036.060
II. Resultados ejercicios anterior.	8.242.497	242.497
Remanentes-Result.pdtes. aplic.	8.242.497	242.497
Partidas pendientes de aplicación		
B) ACREEDORES A CORTO PLAZO.		
I. Acreedores por obligac.reconocid.	23.731.124	20.644.794
Acreed. oblig. reconoc. ejerc. cte.	18.231.124	18.284.749
Acr. oblig. reconoc. ejerc. cerrado	5.500.000	---
Otras partidas pdtes. aplicación	---	2.360.045
II. Deudas con entidades públicas.	41.213.688	59.115.584
Hª Pública Foral por devol. créditos	39.767.695	58.123.612
Hª Pública Foral por concep. fisc.	42.832	153.295
Seguridad Social acreedora	1.403.161	838.677
III. Otros acreedores.	172.900	427.430
Fianzas recibidas a corto plazo	172.900	427.430
(A + B) TOTAL PASIVO	749.817.738	536.751.314
Avalés y garantías.	1.342.023	1.897.770
Avalistas	1.342.023	1.897.770