



Informes generales

Cuenta General del
Parlamento de Navarra
Ejercicio de 1995




Abril de 1996




CÁMARA DE
COMPTOS
DE NAVARRA
NAFARROAKO
COMPTOS
GANBERA

Indice

- I. Finalidad y alcance
- II. Opinión
- III. Estados financieros a 31-XII-1995




- Cuadro 1. Ejecución del presupuesto de 1995
- Cuadro 2. Cuenta de resultados de 1995
- Cuadro 3. Aplicación de los resultados de 1995
- Cuadro 4. Balance de situación a 31-XII-1995



CÁMARA DE
COMPTOS
DE NAVARRA
NAFARROAKO
KONTUEN
GANBARA

I. Finalidad y alcance

En cumplimiento del Acuerdo adoptado por la Mesa del Parlamento de Navarra y de conformidad con la Ley foral 19/84 de 20 de diciembre, reguladora de la Cámara de Comptos, se ha procedido a elaborar el presente Informe de Asesoramiento en relación con las Cuentas Generales del Parlamento de Navarra correspondientes a 1995.




El trabajo, de acuerdo con la petición realizada, se ha centrado en analizar la razonabilidad de los estados financieros del Parlamento de Navarra correspondientes a 1995, presentados por la Intervención. En nuestra revisión se han aplicado las normas y procedimientos de auditoría que hemos considerado necesarios según las circunstancias.

II. Opinión

En nuestra opinión dichos estados financieros presentan adecuadamente la ejecución del presupuesto de 1995, la situación económico-patrimonial del Parlamento de Navarra a 31 de diciembre de 1995, y los resultados de sus operaciones correspondientes al ejercicio anual terminado en dicha fecha, de conformidad con los principios y criterios contables que le son de aplicación.

Pamplona, 26 de abril de 1996

El Presidente,



CÁMARA DE
CUENTAS
DE NAVARRA
NAVARROAKO
KONTU
GALDARA

Francisco Javier Tuñón San Martín

III. Estados financieros a 31-XII-1995

Cuadro I. Ejecución del presupuesto de 1995

Liquidación del presupuesto del Parlamento de Navarra del ejercicio 1995 por capítulos económicos de ingresos (en pesetas)

Cap.	Descripción	Presupuesto	Aumentos y disminuc.	- Consolidado	Ingresos realizados	Importe efectivo	Ingresado +/-
1	Impuestos directos	—	—	—	—	—	—
2	Impuestos indirectos	—	—	—	—	—	—
3	Tasas y otros ingresos	1.140.000	850.000	1.990.000	3.049.301	3.049.301	1.059.301
4	Transferencias corrientes	572.186.000	—	572.186.000	572.186.000	572.186.000	—
5	Ingresos patrimoniales	3.000.000	3.070.000	6.070.000	8.580.604	8.580.604	2.510.604
6	Enajenac. inversiones reales	—	—	—	—	—	—
7	Transferencias de capital	42.742.000	—	42.742.000	42.742.000	42.742.000	—
8	Activos financieros	3.060.000	8.000.000	11.060.000	13.096.478	13.096.478	2.036.478
9	Pasivos financieros	50.000	—	50.000	865.554	865.554	815.554
TOTAL INGRESOS		622.178.000	11.920.000	634.098.000	640.519.937	640.519.937	6.421.937



Liquidación del presupuesto del Parlamento de Navarra del ejercicio 1995 por capítulos económicos de gastos (en pesetas)


Cap.	Descripción	Presupuesto	Aumentos Disminuc.	Consolidado	Total créd. autorizado	Dispuesto	Obligaciones reconocidas	Realizado	Resultas	Anulado
1	Gastos de Personal	193.993.000	15.721.000	209.714.000	201.437.000	193.807.250	193.807.250	193.807.250	—	15.906.750
2	Gtos. B. Corr. y Sv's.	185.083.000	(2.512.928)	182.570.072	168.126.163	150.872.024	150.872.024	140.938.029	9.933.995	31.698.048
3	Gastos financieros	—	—	—	—	—	—	—	—	—
4	Transferencias corrientes	188.760.000	4.600.000	193.360.000	192.600.000	191.838.635	191.838.635	191.838.635	—	1.521.365
6	Inversiones reales	42.742.000	98.834.428.840.834	42.450.795	41.690.001	41.690.001	41.690.001	28.407.204	13.282.797	1.150.833
7	Transferencias de capital	—	—	—	—	—	—	—	—	—
8	Activos financieros	5.000.000	—	5.000.000	4.827.540	4.827.540	4.827.540	4.827.540	—	172.460
9	Pasivos financieros	6.600.000	(5.986.906)	613.094	172.900	172.900	172.900	172.900	—	440.194
TOTAL GASTOS		622.178.000	11.920.000	634.098.000	609.614.398	583.208.350	583.208.350	559.991.558	23.216.792	50.889.650

Cuadro 2. Cuenta de Resultados del ejercicio 1995 (en pesetas)

Concepto	Año		% Variación
	1994	1995	
Resultado económico patrimonial	47.767.695	98.746.135	—
PATRIMONIO:			
Inversiones ± variación de activos	—	(40.728.409)	—
Resultado del ejercicio	47.767.695	58.017.726	21,4

Cuadro 3. Distribución del resultado del ejercicio 1995 (en pesetas)

Concepto	Año	
	1994	1995
ORIGEN:		
Resultado del ejercicio	47.767.695	58.017.726
APLICACIÓN:		
Hacienda Pública Foral acreedora por devolución de créditos	39.767.695	58.017.726
Créditos a incorporar al presupuesto, del año siguiente	8.000.000	—



Cuadro nº 4. Balance de situación al 31-XII-95 (Después de aplicar el Resultado del ejercicio)

ACTIVO	Ejercicio		PASIVO	Ejercicio	
	1994	1995		1994	1995
A) Inmovilizado			A) Fondos propios		
I. Inmovilizado material	649.348.567	671.882.728	I. Patrimonio	676.457.529	708.973.016
Edificios y otras construcciones	434.466.060	434.756.640	Patrimonio	241.991.469	274.506.956
Maquinaria, Instalac. y utillaje	43.227.311	44.816.510	Patrimonio en adscripción	434.466.060	434.466.060
Elementos de transporte	8.834.293	9.820.681			
Mobiliario y enseres	84.218.260	86.080.029	II. Resultados ejercicios anteriores		
Equipos para proces. información	45.994.088	55.232.187	Remanentes-Rdos. pendtes. aplicación	8.242.497	242.497
Otro Inmovilizado Material	32.608.555	41.176.681	Partidas pendientes de aplicación	8.242.497	242.497
II. Inmovilizado inmaterial	19.179.665	30.122.583			
Investigación, estudios y proyectos	1.689.291	1.689.291	B) Acreedores a corto plazo		
Aplicaciones informáticas	15.150.495	15.150.495			
Inmovilizado pendiente de aplicar	2.339.879	13.282.797	I. Acreedores por oblig. reconocidas	23.731.124	28.542.884
III. Inmovilizado financiero	5.479.147	5.523.559	Acreedores oblig. recon. ejerc. corrte.	18.231.124	23.216.792
Préstamos a largo plazo	5.479.147	5.523.559	Acreedores oblig. recon. ejerc. cerrad.	5.500.000	5.326.092
			Otras partidas pendientes aplicación	—	—
B) Activo circulante/Cuentas financieras			II. Deudas con entidades públicas	41.213.688	60.311.675
I. Inversiones financ. temporales	2.223.055	1.909.705	Hª Pública Foral por concep. fiscal	42.832	55.845
Préstamos a plazo corto	2.223.055	1.909.705	Hª Pública Foral por devol. créditos	39.767.695	58.017.726
II. Otros deudores no presupuestados	617.023	446.481	Seguridad Social acreedora	1.403.161	2.238.104
Anticip. y Prést. conc. por Asist. Sanitaria	617.023	446.481	III. Otros acreedores	172.900	865.554
III. Tesorería	72.970.281	89.050.570	Fianzas recibidas a corto plazo	172.900	865.554
Caja	119.207	111.347			
Instituciones financieras	72.827.938	88.856.487			
Instituciones financieras	23.136	82.736			
(A + B) TOTAL ACTIVO	749.817.738	798.935.626	(A + B) TOTAL PASIVO	749.817.738	798.935.626
Avales y garantías	1.342.023	1.794.292	Avales y garantías	1.342.023	1.794.292
Avales recibidos	1.342.023	1.794.292	Avalistas	1.342.023	1.794.292

