



Informes generales

Cuenta General del Parlamento de Navarra

Ejercicio de 1997




Marzo de 1998



CÁMARA DE
COMPTOS
DE NAVARRA
NAFARROAKO
COMPTOS
GANBERA

Indice

- I. Finalidad y alcance
- II. Opinión
- III. Estados financieros a 31-XII-1997
 - Cuadro 1. Ejecución del presupuesto de 1997
 - Cuadro 2. Cuenta de resultados de 1997
 - Cuadro 3. Aplicación de los resultados de 1997
 - Cuadro 4. Balance de situación a 31-XII-1997

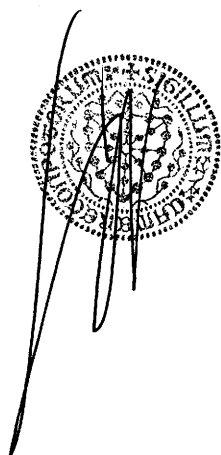


CÁMARA DE
COMPTOS
DE NAVARRA
NAFARROAKO
KONTUEN
GANBARA

I. Finalidad y alcance

En cumplimiento del Acuerdo adoptado por la Mesa del Parlamento de Navarra, de fecha 10 de febrero de 1998, y de conformidad con la Ley foral 19/84 de 20 de diciembre, reguladora de la Cámara de Comptos, se ha procedido a elaborar el presente informe de asesoramiento en relación con las Cuentas Generales del Parlamento de Navarra correspondientes a 1997.

El trabajo, de acuerdo con la petición realizada, se ha centrado en analizar la razonabilidad de los estados financieros del Parlamento de Navarra correspondientes a 1997, presentados por la Intervención. En nuestra revisión se han aplicado las normas y procedimientos de auditoría que hemos considerado necesarios según las circunstancias.




II. Opinión

En nuestra opinión dichos estados financieros presentan adecuadamente la ejecución del presupuesto de 1997, la situación económico-patrimonial del Parlamento de Navarra a 31 de diciembre de 1997 y los resultados de sus operaciones correspondientes al ejercicio anual terminado en dicha fecha, de conformidad con los principios y criterios contables que le son de aplicación.

Informe que se emite a propuesta del auditor D. Francisco Javier Sesma Masa, responsable de la realización de este trabajo, una vez cumplimentados los trámites previstos por la normativa vigente

Pamplona, 24 de marzo de 1998

El Presidente,



CÁMARA DE
COMPTOS
DE NAVARRA
NAFARROAKO
KONTZEN
GANBARA

Luis Muñoz Garde

III. Estados financieros a 31-XII-1997

Cuadro I. Ejecución del presupuesto de 1997

Liquidación del presupuesto del Parlamento de Navarra del ejercicio 1997 por capítulos económicos de gastos (en pesetas)

| Cap. | Descripción | Consolidado | Total cré. autorizado | Dispuesto | Obligaciones reconocidas | Realizado | Resultas | Anulado |
|--------------|------------------------|-------------|--------------------------|-------------|-----------------------------|-------------|-----------|-------------|
| 1 | Gastos de Personal | 252.092.000 | 250.098.200 | 246.321.565 | 246.321.565 | 246.321.565 | 0 | 5.770.435 |
| 2 | Gtos. B. corr. y sv's. | 202.190.000 | 193.101.915 | 184.773.246 | 184.773.246 | 183.756.228 | 1.017.018 | 17.416.754 |
| 3 | Gastos financieros | 0 | 0 | 0 | 0 | 0 | 0 | 0 |
| 4 | Transf's. corrientes | 210.195.000 | 210.012.000 | 209.394.183 | 209.394.183 | 209.394.183 | 0 | 800.817 |
| 6 | Inversiones reales | 141.418.925 | 67.984.036 | 40.630.996 | 40.630.996 | 37.934.096 | 2.696.900 | 100.787.929 |
| 7 | Transf's. de capital | 0 | 0 | 0 | 0 | 0 | 0 | 0 |
| 8 | Activos financieros | 5.000.000 | 4.783.480 | 4.783.480 | 4.783.480 | 4.783.480 | 0 | 216.520 |
| 9 | Pasivos financieros | 900.000 | 782.593 | 782.593 | 782.593 | 782.593 | 0 | 117.407 |
| TOTAL GASTOS | | 811.795.925 | 726.762.224 | 686.686.063 | 686.686.063 | 682.972.145 | 3.713.918 | 125.109.862 |


Liquidación del presupuesto del Parlamento de Navarra del ejercicio 1997 por capítulos económicos de ingresos (en pesetas)

| Cap. | Descripción | Consolidado | Ingresos realizados | Importe efectivo | Ingresado +/- |
|----------------|---------------------------------|-------------|------------------------|---------------------|------------------|
| 1 | Impuestos directos | 0 | 0 | 0 | 0 |
| 2 | Impuestos indirectos | 0 | 0 | 0 | 0 |
| 3 | Tasas y otros ingresos | 1.250.000 | 1.992.059 | 1.992.059 | 742.059 |
| 4 | Transferencias corrientes | 644.027.000 | 644.027.000 | 644.027.000 | 0 |
| 5 | Ingresos patrimoniales | 6.800.000 | 7.264.752 | 7.264.752 | 464.752 |
| 6 | Enajenación. inversiones reales | 0 | 0 | 0 | 0 |
| 7 | Transferencias de capital | 128.891.000 | 104.000.000 | 104.000.000 | -24.891.000 |
| 8 | Activos financieros | 30.727.925 | 31.608.453 | 31.608.453 | 880.528 |
| 9 | Pasivos financieros | 100.000 | 319.698 | 319.698 | 219.698 |
| TOTAL INGRESOS | | 811.795.925 | 789.211.962 | 789.211.962 | -22.583.963 |

Cuadro 2. Cuenta del resultado económico-patrimonial del ejercicio 1997 (en pesetas)

| Concepto | A ñ o | | %Variación 97/96 |
|---|--------------|--------------|---------------------|
| | 1996 | 1997 | |
| 1290 Resultado económico patrimonial | 131.211.871 | 144.146.989 | 9,8 |
| 1000 Patrimonio | (12.824.478) | (41.586.843) | 224,3 |
| Inversiones (40.630.996 ptas.) | — | | |
| Variac. netas de activos y pasivos financ (955.847 ptas.) | | | |
| 1290 Resultado del ejercicio | 118.387.393 | 102.560.146 | -13,4 |

Cuadro 3. Distribución del resultado del ejercicio 1997 (en pesetas)



| Concepto | A ñ o | |
|--|-------------|-------------|
| | 1996 | 1997 |
| ORIGEN: | | |
| 1290 Resultado del ejercicio (remanentes) | 118.387.393 | 102.560.146 |
| APLICACIÓN: | | |
| 4760 Hacienda Pública Foral acreedora por devolución de créditos | 91.069.468 | 102.560.146 |
| 5500 Remanente a incorporar al presupuesto del ejercicio siguiente | 27.317.925 | — |

Cuadro nº 4. Balance de situación al 31-XII-97 (Después de aplicar el Resultado del ejercicio)

| ACTIVO | Ejercicio | | PASIVO | Ejercicio | |
|---|--------------------|----------------------|---|--------------------|----------------------|
| | 1996 | 1997 | | 1996 | 1997 |
| A) Inmovilizado | | | A) Fondos propios | | |
| I. Inmovilizado material | 690.921.160 | 1.815.403.766 | I. Patrimonio | 721.790.373 | 1.847.426.589 |
| Edificios y otras construcciones | 444.097.387 | 1.583.922.975 | Patrimonio | 287.324.313 | 297.960.529 |
| Maquinaria, Instalac. y utillaje | 45.051.410 | 47.504.126 | Patrimonio en adscripción | 434.466.060 | 1.549.466.060 |
| Elementos de transporte | 9.820.681 | 9.820.681 | | | |
| Mobiliario y enseres | 87.066.304 | 88.062.723 | II. Resultados ejercicios anteriores | | |
| Equipos para proces. información | 56.265.933 | 29.104.392 | Remanentes-Rdos. pendtes. aplicación | 242.497 | 242.497 |
| Otro Inmovilizado Material | 48.619.445 | 56.988.869 | Partidas pendientes de aplicación | 242.497 | 242.497 |
| II. Inmovilizado inmaterial | 23.769.644 | 23.967.407 | | | |
| Investigación, estudios y proyectos | 1.689.291 | 1.689.291 | B) Acreedores a corto plazo | | |
| Aplicaciones informáticas | 15.150.495 | 17.431.216 | I. Acreedores por oblig. reconocidas | 37.817.282 | 5.713.918 |
| Inmovilizado pendiente de aplicar | 6.929.858 | 4.846.900 | Acreedores oblig. recon. ejerc. corrte. | 7.121.630 | — |
| III. Inmovilizado financiero | 5.743.947 | 5.701.394 | Acreedores oblig. recon. ejerc. cerrad. | 3.377.727 | 5.713.918 |
| Préstamos a largo plazo | 5.743.947 | 5.701.394 | Otras partidas pendientes aplicación | 27.317.925 | — |
| B) Activo circulante/Cuentas financieras | | | II. Deudas con entidades públicas | 93.519.398 | 105.409.819 |
| I. Inversiones financ. temporales | 1.807.314 | 2.342.819 | Hª Pública Foral por concep. fiscal | 32.877 | 89.640 |
| Préstamos a plazo corto | 1.807.314 | 2.342.819 | Hª Pública Foral por devol. créditos | 91.069.468 | 102.560.146 |
| II. Otros deudores no presupuestados | 1.070.756 | 516.633 | Seguridad Social acreedora | 2.417.053 | 2.760.033 |
| Anticip. y Prést. conc. por Asist. Sanitaria | 1.070.756 | 516.633 | | | |
| III. Tesorería | 130.908.416 | 111.249.596 | III. Otros acreedores | 851.687 | 388.792 |
| Caja | 146.688 | 255.075 | Fianzas recibidas a corto plazo | 851.687 | 388.792 |
| Instituciones financieras | 130.719.848 | 110.950.737 | | | |
| Instituciones financieras | 41.880 | 43.784 | | | |
| (A + B) TOTAL ACTIVO | 854.221.237 | 1.959.181.615 | (A + B) TOTAL PASIVO | 854.221.237 | 1.959.181.615 |
| Avales y garantías | 4.191.094 | 5.112.941 | Avales y garantías | 4.191.094 | 5.112.941 |
| Avales recibidos | 4.191.094 | 5.112.941 | Avalistas | 4.191.094 | 5.112.941 |

